






Tableau SDA

	Emmanuelle DHEILLY					Nathalie AUDEBERT					Lise-Marie JOLLY					Louise LORILLARD					Inoa BAUDRY					Victoires	Défaites	Points	diff	Ranking
paire de double :	ping	bad	squash	tennis	total	ping	bad	squash	tennis	total	ping	bad	squash	tennis	total	ping	bad	squash	tennis	total	ping	bad	squash	tennis	total					
Emmanuelle DHEILLY						16 2 21 11 50 63	21 21 9 21 72 63	10 21 5 21 57 1	21 21 11 21 74 76	6 3 21 21 51 24	18 1 4 12 35 2	4	0	281	99	1														
Nathalie AUDEBERT	21 21 9 21 72 63						10 21 5 21 57 1	21 21 11 21 74 76	6 3 21 21 51 24	18 1 4 12 35 2	2	2	238	-20	3															
Lise-Marie JOLLY	21 21 21 0 63 75	21 7 21 9 58 1						21 21 17 14 73 24	21 10 8 11 50 64	1	3	202	-42	4																
Louise LORILLARD	16 21 21 16 74 45	15 7 21 16 59 76	6 3 21 21 51 24						18 1 4 12 35 2	3	1	301	82	2																
Inoa BAUDRY	9 21 21 21 72 23	19 21 21 10 71 46	10 21 21 21 73 64	21 21 21 21 84 2						0	4	181	-119	5																

Rappel : en poule, on joue le tennis jusqu'à la fin!

Sauf quand match gagné avant le tennis : dans ce cas on ne va que jusqu'à 11 puis on multiplie les points par 2 pour avoir le score du tennis
ex : 11/2 donne 21/4

TOUR 1

	P	B	S	T	total	heure
Nathalie AUDEBERT	21	7	21	9	58	8:00
Lise-Marie JOLLY	10	21	5	21	57	8:00

	P	B	S	T	total	heure
Louise LORILLARD	21	21	21	21	84	8:00
Inoa BAUDRY	18	1	4	12	35	8:00

Emmanuelle DHEILLY	REPOS
--------------------	-------

	pourcentages de points gagnés			
	Ping	Bad	Squash	Tennis
Emmanuelle DHEILLY	52%	83%	56%	56%
Nathalie AUDEBERT	49%	33%	76%	35%
Lise-Marie JOLLY	27%	45%	47%	65%
Louise LORILLARD	60%	69%	50%	54%
Inoa BAUDRY	58%	22%	18%	44%

TOUR 2

	P	B	S	T	total	heure
Emmanuelle DHEILLY	9	21	21	21	72	10:45
Inoa BAUDRY	21	2	4	14	41	10:45

	P	B	S	T	total	heure
Lise-Marie JOLLY	6	3	21	21	51	10:45
Louise LORILLARD	21	21	17	14	73	10:45

Nathalie AUDEBERT	REPOS
-------------------	-------

TOUR 3

	P	B	S	T	total	heure
Emmanuelle DHEILLY	16	21	21	16	74	13:30
Louise LORILLARD	21	9	19	21	70	13:30

	P	B	S	T	total	heure
Nathalie AUDEBERT	19	21	21	10	71	13:30
Inoa BAUDRY	21	11	2	21	55	13:30

Lise-Marie JOLLY	REPOS
------------------	-------

TOUR 4

	P	B	S	T	total	heure
Emmanuelle DHEILLY	21	21	9	21	72	15:45
Nathalie AUDEBERT	16	2	21	11	50	15:45

	P	B	S	T	total	heure
Lise-Marie JOLLY	10	21	21	21	73	15:45
Inoa BAUDRY	21	10	8	11	50	15:45

Louise LORILLARD	REPOS
------------------	-------

TOUR 5

	P	B	S	T	total	heure
Emmanuelle DHEILLY	21	21	21	0	63	17:15
Lise-Marie JOLLY	5	4	12	0	21	17:15

	P	B	S	T	total	heure
Nathalie AUDEBERT	15	7	21	16	59	17:15
Louise LORILLARD	21	21	11	21	74	17:15


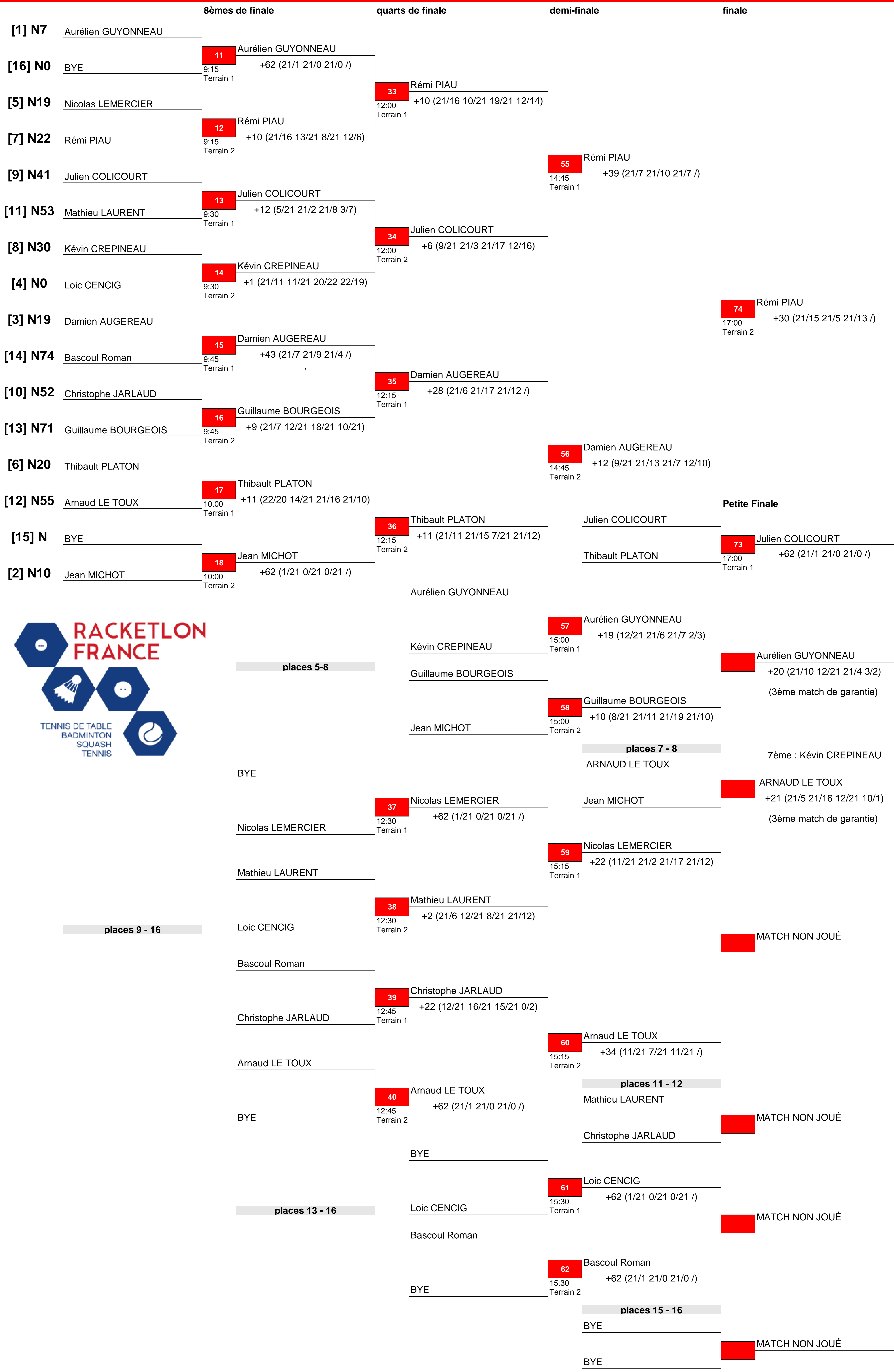
Inoa BAUDRY	REPOS
-------------	-------

Classement Final		Points
1	Emmanuelle DHEILLY	844
2	Louise LORILLARD	684
3	Nathalie AUDEBERT	554
4	Lise-Marie JOLLY	449
5	Inoa BAUDRY	363



Tournoi de rochefort du 24/06/2023

Tableau SHA



places 5-8

places 7 - 8

places 9 - 16

places 11 - 12

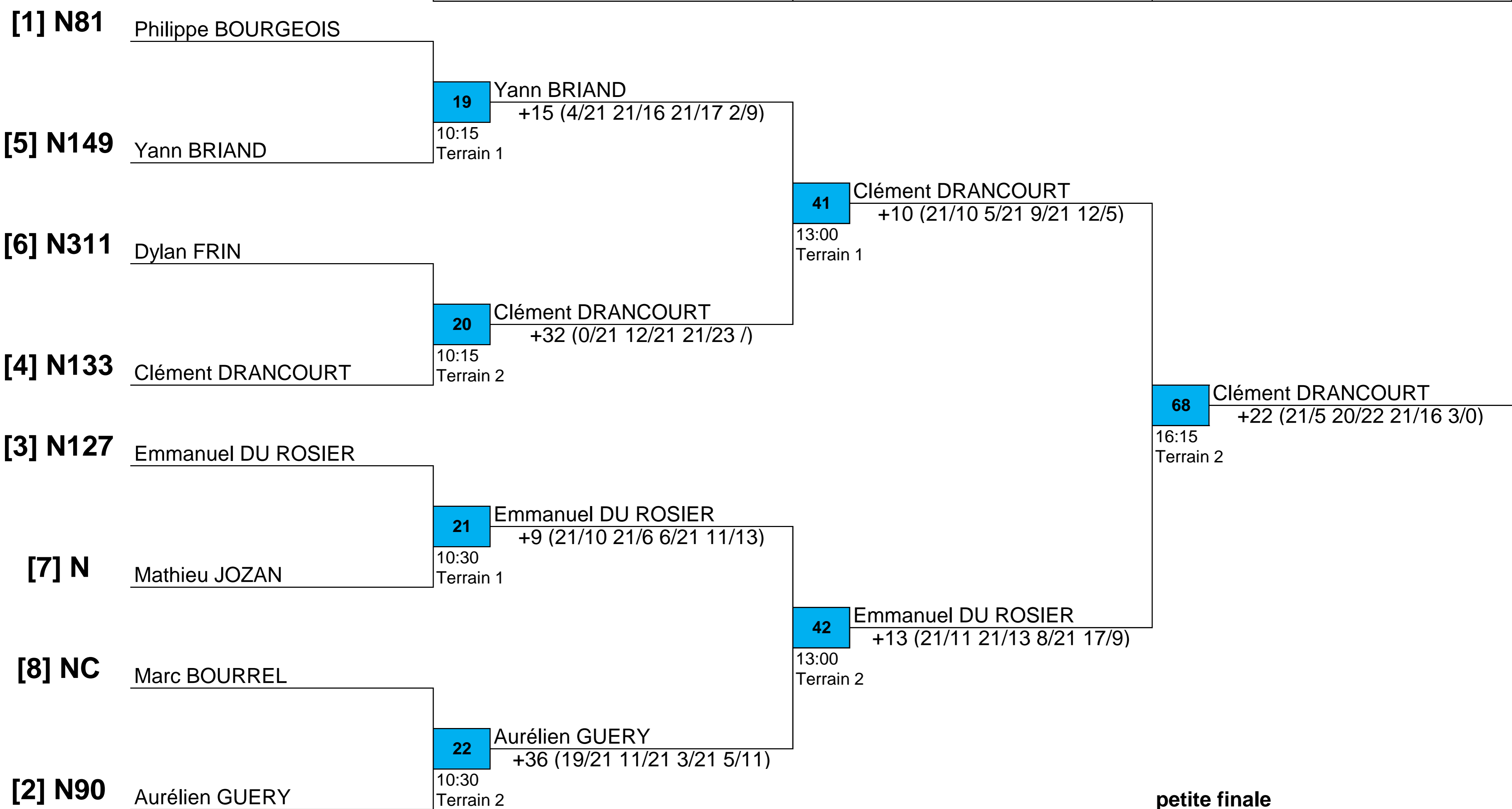
places 13 - 16

places 15 - 16


Tournoi de rochefort du 24/06/2023

Tableau SHB

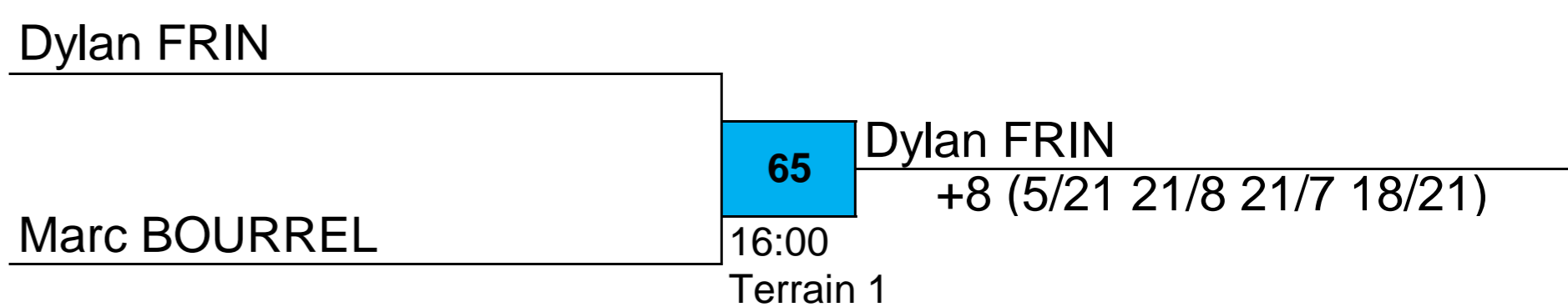
quarts de finale demi-finale finale



places 5 - 8



places 7 - 8



Tournoi de rochefort du 24/06/2023

Tableau SHC

	8èmes de finale	quarts de finale	demi-finale	finale
[1] N164	Noah BOURGEOIS			
[10] NC	Jérémie BRUNET	3 +9 (21/18 10/21 21/7 16/13) 8:15 Terrain 1		
[5] N227	Jean-Michel BUDE		25 +10 (18/21 11/21 21/7 21/12) 11:00 Terrain 1	
[7] N413	Gaëtan MORVAN	4 +22 (21/4 21/8 13/21 /) 8:15 Terrain 2		
[15] NC	Baptiste GUIN		47 +11 (21/16 10/21 21/15 10/21) 13:45 Terrain 1	
[11] NC	Romain BIDET	5 +35 (21/4 22/20 21/5 /) 8:30 Terrain 1		
[8] N542	Paul TURPAULT		26 +5 (22/20 21/10 12/21 12/21) 11:00 Terrain 2	
[4] N206	Romain GOUREAU	6 +29 (21/18 3/21 7/21 /) 8:30 Terrain 2		
[3] N193	Tom RENAUD			72 +2 (15/21 17/21 16/21 21/4) 16:45 Terrain 2
[14] NC	Aristide DUPIN	7 +19 (21/9 8/21 21/2 4/3) 8:45 Terrain 1		
[16] N	Pierre DORIATH		27 +22 (23/21 4/21 14/21 /) 11:15 Terrain 1	
[13] NC	Antoine BOURREL	8 +53 (21/5 21/4 21/1 /) 8:45 Terrain 2		
[6] N283	Aurélien DUBOURG		48 +22 (21/9 21/16 21/16 /) 13:45 Terrain 2	
[12] NC	Brice BRUNET	9 +21 (18/21 21/8 21/10 /) 9:00 Terrain 1		
[9] NC	Romain WOLINER			Petite Finale
[2] N176	Philippe HILLAIRET	10 +23 (21/8 10/21 2/21 5/11) 9:00 Terrain 2	28 +13 (20/22 21/15 19/21 21/10) 11:15 Terrain 2	71 +7 (21/9 15/21 20/22 18/15) 16:45 Terrain 1
			Jean-Michel BUDE	
			Baptiste GUIN	
	places 5-8		49 +7 (21/12 21/23 14/21 14/21) 14:00 Terrain 1	
			Tom RENAUD	
			50 +11 (21/11 16/21 13/21 21/7) 14:00 Terrain 2	
			Philippe HILLAIRET	
			places 7 - 8	
	Jérémie BRUNET		Jean-Michel BUDE	
			Philippe HILLAIRET	
			places 9 - 16	
	Gaëtan MORVAN	29 +12 (23/21 21/19 17/21 21/9) 11:30 Terrain 1		
	Romain BIDET		51 +16 (4/21 21/15 23/21 6/13) 14:15 Terrain 1	
	Paul TURPAULT	30 +27 (8/21 21/15 10/21 2/11) 11:30 Terrain 2		
			Aristide DUPIN	
	Aristide DUPIN	31 +27 (21/19 21/5 21/19 10/3) 11:45 Terrain 1		
	Antoine BOURREL		52 +10 (9/21 21/3 16/21 20/11) 14:15 Terrain 2	
	Brice BRUNET		places 11 - 12	
			Jérémie BRUNET	
	Romain WOLINER	32 +4 (6/21 15/21 21/13 21/4) 11:45 Terrain 2		
			Brice BRUNET	
	places 13 - 16		Gaëtan MORVAN	
			53 +21 (21/7 11/21 21/5 1/0) 14:30 Terrain 1	
			Romain WOLINER	
			54 +38 (2/21 20/22 4/21 /) 14:30 Terrain 2	
			places 15 - 16	
			Romain BIDET	
			Antoine BOURREL	




Tableau DMX

paires de double :	aurélien GUYONNEAU Nathalie AUDEBERT					Dylan FRIN Emmanuelle DHEILLY					Pierre LANIS Mathilde CHEVREL					Anthony LISAU Coline SOUQUET					Emmanuel DU ROSIER Lise-Marie JOLLY					Victoires	Défaites	Points	diff	Ranking					
	ping	bad	squash	tennis	total	ping	bad	squash	tennis	total	ping	bad	squash	tennis	total	ping	bad	squash	tennis	total	ping	bad	squash	tennis	total										
aurélien GUYONNEAU Nathalie AUDEBERT	20	21	5	23	69	25	12	21	3	21	57	27	11	15	2	8	36	17	12	21	5	21	59	9	4	0	293	72	1						
Dylan FRIN Emmanuelle DHEILLY	22	8	21	21	72	25	20	21	5	23	69	25	12	21	8	9	50	1	13	3	10	10	36	28	21	13	12	21	67	18	2	2	297	72	2
Pierre LANIS Mathilde CHEVREL	21	8	21	13	63	27	12	21	8	9	50	1	8	3	3	10	24	10	19	10	16	21	66	26	2	2	273	39	4						
Anthony LISAU Coline SOUQUET	21	21	21	21	84	17	11	15	2	8	36	17	21	21	21	21	84	10	19	21	21	21	82	2	0	4	141	-193	5						
Emmanuel DU ROSIER Lise-Marie JOLLY	21	16	21	16	74	9	12	21	5	21	59	9	21	21	21	19	82	26	21	4	7	13	45	2	2	2	274	10	3						

Rappel : en poule, on joue le tennis jusqu'à la fin!

Sauf quand match gagné avant le tennis : dans ce cas on ne va que jusqu'à 11 puis on multiplie les points par 2 pour avoir le score du tennis
ex : 11/2 donne 21/4

TOUR 1

	P	B	S	T	
Dylan FRIN Emmanuelle DHEILLY	21	18	21	21	81
Pierre LANIS Mathilde CHEVREL	12	21	8	9	50

8:30
Terrain 1

	P	B	S	T	
Anthony LISAU Coline SOUQUET	21	4	7	13	45
Emmanuel DU ROSIER Lise-Marie JOLLY	19	21	21	21	82

8:30
Terrain 2

aurélien GUYONNEAU Nathalie AUDEBERT	REPOS
---	-------

	pourcentages de points gagnés			
	Ping	Bad	Squash	Tennis
aurélien GUYONNEAU Nathalie AUDEBERT	61%	40%	85%	49%
Dylan FRIN Emmanuelle DHEILLY	51%	64%	57%	56%
Pierre LANIS Mathilde CHEVREL	49%	68%	46%	52%
Anthony LISAU Coline SOUQUET	39%	23%	21%	33%
Emmanuel DU ROSIER Lise-Marie JOLLY	50%	51%	44%	58%

TOUR 2

	P	B	S	T	
aurélien GUYONNEAU Nathalie AUDEBERT	21	16	21	16	74
Emmanuel DU ROSIER Lise-Marie JOLLY	12	21	5	21	59

9:30
Terrain 1

	P	B	S	T	
Pierre LANIS Mathilde CHEVREL	21	21	21	21	84
Anthony LISAU Coline SOUQUET	8	3	3	10	24

9:30
Terrain 2

Dylan FRIN Emmanuelle DHEILLY	REPOS
----------------------------------	-------

Classement Final			Points position
1	aurélien GUYONNEAU	Nathalie AUDEBERT	844
2	Dylan FRIN	Emmanuelle DHEILLY	684
3	Emmanuel DU ROSIER	Lise-Marie JOLLY	554
4	Pierre LANIS	Mathilde CHEVREL	449
5	Anthony LISAU	Coline SOUQUET	363

TOUR 3

	P	B	S	T	
aurélien GUYONNEAU Nathalie AUDEBERT	21	21	21	21	84
Anthony LISAU Coline SOUQUET	11	15	2	8	36

10:30
Terrain 1

	P	B	S	T	
Dylan FRIN Emmanuelle DHEILLY	9	21	21	12	63
Emmanuel DU ROSIER Lise-Marie JOLLY	21	13	12	21	67

10:30
Terrain 2

Pierre LANIS Mathilde CHEVREL	REPOS
----------------------------------	-------

TOUR 4

	P	B	S	T	
aurélien GUYONNEAU Nathalie AUDEBERT	22	8	21	21	72
Dylan FRIN Emmanuelle DHEILLY	20	21	5	23	69

11:30
Terrain 1

	P	B	S	T	
Pierre LANIS Mathilde CHEVREL	21	21	21	19	82
Emmanuel DU ROSIER Lise-Marie JOLLY	19	10	16	21	66

11:30
Terrain 2

Anthony LISAU Coline SOUQUET	REPOS
---------------------------------	-------

TOUR 5

	P	B	S	T	
aurélien GUYONNEAU Nathalie AUDEBERT	21	8	21	13	63
Pierre LANIS Mathilde CHEVREL	12	21	3	21	57

11:45
Terrain 1





	P	B	S	T	
Dylan FRIN Emmanuelle DHEILLY	21	21	21	21	84
Anthony LISAU Coline SOUQUET	13	3	10	10	36

11:45
Terrain 2

Emmanuel DU ROSIER Lise-Marie JOLLY	REPOS
--	-------



Tableau DHA

joueurs	Mathis VOILLET Ennio FUZEAU					Aurélien DUBOURG Romain BIDET					Julien FRITSCH Arnaud NEUILLE					Baptiste GUIN DORIATH Pierre					Victoires	Défaites	Points	diff	Ranking			
	ping	bad	squash	tennis	total	ping	bad	squash	tennis	total	ping	bad	squash	tennis	total	ping	bad	squash	tennis	total								
Mathis VOILLET Ennio FUZEAU						22	16	21	13	72	23	14	6	18	8	46	15	21	21	21	17	80	7	2	1	227	29	2
Aurélien DUBOURG Romain BIDET	20	21	16	21	78	23						17	6	13	13	49	8	21	21	21	21	84	16	1	2	220	9	3
Julien FRITSCH Arnaud NEUILLE	21	21	21	21	84	15	21	21	21	21	84	8						21	21	21	21	84	24	0	3	135	-117	4
Baptiste GUIN DORIATH Pierre	10	18	16	21	65	7	17	18	13	16	64	16	10	5	11	14	40	24						3	0	248	79	1

Rappel : en poule, on joue le tennis jusqu'à la fin!

Sauf quand match gagné avant le tennis : dans ce cas on ne va que jusqu'à 11 puis on multiplie les points par 2 pour avoir le score du tennis
ex : 11/2 donne 21/4

TOUR 1

	P	B	S	T	total	score
Mathis VOILLET Ennio FUZEAU	10	18	16	21	65	7
Baptiste GUIN DORIATH Pierre	21	21	21	17	80	7

Terrain 1

	pourcentages de points gagnés			
	Ping	Bad	Squash	Tennis
Mathis VOILLET Ennio FUZEAU	47%	58%	47%	62%
Aurélien DUBOURG Romain BIDET	51%	53%	52%	48%
Julien FRITSCH Arnaud NEUILLE	39%	21%	40%	36%
Baptiste GUIN DORIATH Pierre	63%	61%	61%	54%

	P	B	S	T	total	score
Aurélien DUBOURG Romain BIDET	21	21	21	21	84	8
Julien FRITSCH Arnaud NEUILLE	17	6	13	13	49	8

Terrain 2

TOUR 2

	P	B	S	T	total	score
Mathis VOILLET Ennio FUZEAU	21	21	21	21	84	15
Julien FRITSCH Arnaud NEUILLE	14	6	18	8	46	15

Terrain 1

Classement Final			Points position
1	Baptiste GUIN	DORIATH Pierre	844
2	Mathis VOILLET	Ennio FUZEAU	684
3	Aurélien DUBOURG	Romain BIDET	554
4	Julien FRITSCH	Arnaud NEUILLE	449

	P	B	S	T	total	score
Aurélien DUBOURG Romain BIDET	17	18	13	16	64	16
Baptiste GUIN DORIATH Pierre	21	21	21	21	84	16

Terrain 2



TOUR 3

	P	B	S	T	total	score
Mathis VOILLET Ennio FUZEAU	20	21	16	21	78	23
Aurélien DUBOURG Romain BIDET	22	16	21	13	72	23

Terrain 1

	P	B	S	T	total	score
Julien FRITSCH Arnaud NEUILLE	10	5	11	14	40	24
Baptiste GUIN DORIATH Pierre	21	21	21	21	84	24

Terrain 2

Tournoi de rochefort du 24/06/2023

Tableau DHB

quarts de finale	demi-finale	finale	classement
Nicolas LEMERCIER Thibault PLATON	Nicolas LEMERCIER Thibault PLATON +26 (15/13 15/12 15/1 27/20)	Nicolas LEMERCIER Thibault PLATON +23 (15/7 11/15 15/4 15/7)	Christophe JARLAUD Loïc CENCIG +7 (18/21 16/21 17/21 36/31)
Jean-Michel BUDE jean-brice BRUNET	8:45 Terrain 1	11 9:45 Terrain 1	22 11:00 Terrain 2
Roman BASCOUL Alexis CHAPPE	Aurélien GUERY Clément DRANCOURT +19 (2/15 2/15 4/15 30/12)	Christophe JARLAUD Loïc CENCIG +30 (4/15 15/12 4/15 4/15)	21 11:00 Terrain 1
Aurélien GUERY Clément DRANCOURT	8:45 Terrain 2	12 9:45 Terrain 2	20 10:45 Terrain 2
Patrick ECUYER Régis STEYER	Patrick ECUYER Régis STEYER +9 (15/7 9/15 7/15 30/15)	petite finale Aurélien GUERY Clément DRANCOURT	Aurélien GUERY Clément DRANCOURT +26 (21/5 21/14 21/8 11/21)
Patrice GAUTIER Guillaume FOULONNEAU	9:00 Terrain 1	13 10:00 Terrain 1	19 10:45 Terrain 1
Jérémie BRUNET Blaise BRUNET	Christophe JARLAUD Loïc CENCIG +41 (2/15 3/15 8/15 21/30)	14 10:00 Terrain 2	18 10:45 Terrain 1
Christophe JARLAUD Loïc CENCIG	9:00 Terrain 2	places 7 - 8	Roman BASCOUL Alexis CHAPPE

places 5 - 8



Jean-Michel BUDE jean-brice BRUNET	Jean-Michel BUDE jean-brice BRUNET +7 (15/5 15/8 12/15 24/31)	Roman BASCOUL Alexis CHAPPE	Roman BASCOUL Alexis CHAPPE +24 (21/11 21/18 19/21 42/29)
13 10:00 Terrain 1	20 10:45 Terrain 2	19 10:45 Terrain 1	18 10:45 Terrain 1
Patrice GAUTIER Guillaume FOULONNEAU	Patrice GAUTIER Guillaume FOULONNEAU +28 (21/9 4/21 4/21 15/21)	Jérémie BRUNET Blaise BRUNET	places 7 - 8
14 10:00 Terrain 2	17 10:45 Terrain 1	16 10:45 Terrain 1	15 10:45 Terrain 1
Jérémie BRUNET Blaise BRUNET	Patrice GAUTIER Guillaume FOULONNEAU +26 (15/9 15/1 15/6 12/15)	Roman BASCOUL Alexis CHAPPE	Roman BASCOUL Alexis CHAPPE